

## ОТЧЕТ О ФИНАНСОВЫХ РЕЗУЛЬТАТАХ ДЕЯТЕЛЬНОСТИ УЧРЕЖДЕНИЯ

на 1 января 2020 г.

МАОУ "СОШ № 7" г. Улан-Удэ

Учреждение  
Обособленное подразделение  
Учредитель

Наименование органа, осуществляющего  
полномочия учредителя

Периодичность: годовая  
Единица измерения: руб.

КОДЫ	Форма по ОКУД
0503721	Дата
01.01.2020	по ОКПО
25965626	ИНН
0323045440	по ОКТМО
	по ОКПО
	Глава по БК
	по ОКЕИ
	383





Наименование показателя	Код строки	Код аналитики	Деятельность с целевыми средствами	Деятельность по государственному заданию	Приносящая доход деятельность	Итого
1	2	3	4	5	6	7
<b>Доходы (стр.030 + стр.040 + стр.050 + стр.060 + стр.070 + стр.090 + стр.100 + стр.110)</b>	010	100	<b>5 143 921,88</b>	<b>49 114 059,53</b>	<b>742 519,02</b>	<b>55 000 500,43</b>
<i>Доходы от собственности</i>	030	120	-	-	-	-
в том числе:	030		-	-	-	-
<i>Доходы от оказания платных услуг (работ), компенсаций затрат</i>	040	130	-	47 317 212,07	692 040,62	48 009 252,69
в том числе:			-	-	-	-
Доходы от оказания платных услуг (работ)	040	131	-	47 317 212,07	692 040,62	48 009 252,69
Штрафы, пени, неустойки, возмещения ущерба	050	140	-	-	-	-
в том числе:			-	-	-	-
050			-	-	-	-
060	150		5 143 921,88	-	2 878,40	5 146 800,28
<i>Безвозмездные поступления текущего характера от бюджетов</i>			-	-	-	-
в том числе:			-	-	-	-
Поступления текущего характера бюджетным и автономным учреждениям от сектора государственного управления	060	152	5 143 921,88	-	-	5 143 921,88
Поступления текущего характера от иных резидентов (за исключением сектора государственного управления и организаций государственного сектора)	060	155	-	-	2 878,40	2 878,40
<i>Безвозмездные поступления капитального характера от бюджетов</i>	070	160	-	-	-	-
в том числе:			-	-	-	-
070			-	-	-	-
090	170		-	1 785 786,00	-	1 785 786,00
<i>Доходы от операций с активами</i>			-	-	-	-
в том числе:			-	-	-	-

Доходы от выбытия активов	090	172	-	-	1 785 786,00	-	-	1 785 786,00
<i>Прочие Доходы</i>	100	180	-	-	-	-	-	-
в том числе:	100		-	-	-	-	-	-
	100		✓	-	-	-	✓	-
<i>Безвозмездные неденежные поступления в сектор государственного управления</i>	110	190	✓	-	11 061,46	-	47 600,00	58 661,46
в том числе:			-	-	-	-	-	-
Безвозмездные неденежные поступления капитального характера от сектора государственного управления и организаций государственного сектора	110	195	-	-	6 061,46	-	-	6 061,46
Безвозмездные неденежные поступления капитального характера от физических лиц	110	197	-	-	-	-	47 600,00	47 600,00
Прочие неденежные безвозмездные поступления	110	199	-	-	5 000,00	-	-	5 000,00
<b>Расходы (стр.160 + стр.170 + стр.190 + стр.210 + стр.230 + стр.240 + стр.250 + стр.260 + стр.270)</b>	150	200	-	5 187 614,61	47 603 444,00	-	945 482,66	53 736 541,27
<i>Оплата труда и начисления на выплаты по оплате труда</i>	160	210	-	1 206 726,97	38 721 818,20	-	449 108,57	40 377 653,74
в том числе:			-	-	-	-	-	-
Заработная плата	160	211	-	926 872,16	29 763 107,40	-	345 183,34	31 035 162,90
Прочие несоциальные выплаты персоналу в денежной форме	160	212	-	-	-	-	2 400,00	2 400,00
Начисления на выплаты по оплате труда	160	213	-	279 854,81	8 958 710,80	-	101 525,23	9 340 090,84
<i>Оплата работ, услуг</i>	170	220	-	3 945 935,99	4 826 288,89	-	134 878,01	8 907 102,89
в том числе:			-	-	-	-	-	-
Работы, услуги по содержанию имущества	170	225	-	531 000,00	219 612,26	-	-	750 612,26
Прочие работы, услуги	170	226	-	3 414 935,99	1 219 924,61	-	134 878,01	4 769 738,61
Услуги связи	170	221	-	-	28 639,30	-	-	28 639,30
Коммунальные услуги	170	223	-	-	3 358 112,72	-	-	3 358 112,72
<i>Обслуживание долговых обязательств</i>	190	230	-	-	-	-	-	-
в том числе:			-	-	-	-	-	-
	190		-	-	-	-	-	-
<i>Безвозмездные перечисления текущего характера организациям</i>	210	240	-	-	-	-	-	-
в том числе:			-	-	-	-	-	-
	210		-	-	-	-	-	-
<i>Безвозмездные перечисления бюджетам</i>	230	250	-	-	-	-	-	-
в том числе:			-	-	-	-	-	-
	230		-	-	-	-	-	-
<i>Социальное обеспечение</i>	240	260	-	3 568,65	103 526,13	-	-	107 094,78
в том числе:			-	-	-	-	-	-
Социальные пособия и компенсации персоналу в денежной форме	240	266	-	3 568,65	103 526,13	-	-	107 094,78
<i>Расходы по операциям с активами</i>	250	270	-	1 383,00	3 461 604,78	-	361 116,92	3 824 104,70
в том числе:			-	-	-	-	-	-
Расходование материальных запасов	250	272	-	1 383,00	701 135,20	-	71 142,20	773 660,40

Амортизация	250	271	-	2 760 469,58	289 974,72	3 050 444,30
<b>Безвозмездные перечисления капитального характера организациям</b>	260	280	-	-	-	-
в том числе:	260		-	-	-	-
<b>Прочие расходы</b>	270	290	30 000,00	490 206,00	379,16	520 585,16
в том числе:	270		-	-	-	-
Другие экономические санкции	270	295	30 000,00	-	-	30 000,00
Налоги, пошлины и сборы	270	291	-	490 206,00	-	490 206,00
Штрафы за нарушение законодательства о налогах и сборах, законодательства о страховых взносах	270	292	-	-	184,39	184,39
Иные выплаты текущего характера физическим лицам	270	296	-	-	194,77	194,77
<b>ЧИСТЫЙ ОПЕРАЦИОННЫЙ РЕЗУЛЬТАТ (стр.301 - стр.302); (стр.310 + стр.410)</b>	300		-43 692,73	1 510 615,53	-202 963,64	1 263 959,16
<b>Операционный результат до налогообложения (стр. 010 - стр.150)</b>	301		-43 692,73	1 510 615,53	-202 963,64	1 263 959,16
<b>Налог на прибыль</b>	302		-	-	-	-
<b>Операции с нефинансовыми активами (стр.320 + стр.330 + стр.350 + стр.360 + стр.370 + стр.380 + стр.390 + стр.400)</b>	310		-	-659 783,55	-194 364,72	-854 148,27
<b>Чистое поступление основных средств</b>	320		-	-526 559,52	-142 674,72	-669 234,24
в том числе:	321	310	-	6 242 544,66	351 386,47	6 593 931,13
увеличение стоимости основных средств	322	41X	-	6 769 104,18	494 061,19	7 263 165,37
уменьшение стоимости основных средств	330		-	-	-	-
<b>Чистое поступление нематериальных активов</b>	331	320	-	-	-	-
в том числе:	332	42X	-	-	-	-
увеличение стоимости нематериальных активов	350		-	-	-	-
уменьшение стоимости нематериальных активов	351	330	-	-	-	-
<b>Чистое поступление произведенных запасов</b>	352	43X	-	-	-	-
в том числе:	360		-	-133 224,03	-51 690,00	-184 914,03
увеличение стоимости произведенных запасов	361	340	1 383,00	567 911,17	19 452,20	588 746,37
уменьшение стоимости материальных запасов	361		-	-	-	-
в том числе:	361	349	1 383,00	-	-	1 383,00
Увеличение стоимости прочих материальных запасов однократного применения	361	344	-	245 958,47	14 502,20	260 460,67
Увеличение стоимости строительных материалов	361	345	-	16 115,00	-	16 115,00
Увеличение стоимости мягкого инвентаря	361	346	-	305 837,70	4 950,00	310 787,70
Увеличение стоимости прочих материальных запасов	362	440	1 383,00	701 135,20	71 142,20	773 660,40
уменьшение стоимости материальных запасов			-	-	-	-
в том числе:			-	-	-	-

Уменьшение стоимости прочих материальных запасов однократного применения	362	449	1 383,00	-	-	1 383,00
Уменьшение стоимости лекарственных препаратов и материалов, применяемых в медицинских целях	362	441	-	13 209,50	-	13 209,50
Уменьшение стоимости строительных материалов	362	444	-	179 644,94	14 502,20	194 147,14
Уменьшение стоимости прочих оборотных ценностей (материалов)	362	446	-	508 280,76	56 640,00	564 920,76
<b>Чистое поступление прав пользования активам</b>	370	-	-	-	-	-
в том числе:						
увеличение стоимости прав пользования активом	371	350	-	-	-	-
уменьшение стоимости прав пользования активом	372	450	-	-	-	-
<b>Чистое изменение затрат на изготовление готовой продукции (работ, услуг)</b>	390	-	-	-	-	-
в том числе:						
увеличение затрат	391	x	-	-	-	-
уменьшение затрат	392	x	-	-	-	-
<b>Чистое изменение расходов будущих периодов</b>	400	-	-	-	-	-
<b>Операции с финансовыми активами и обязательствами (стр.420 - стр.510)</b>	410	-	-43 692,73	2 170 399,08	-8 598,92	2 118 107,43
<b>Операции с финансовыми активами (стр.430 + стр.440 + стр.450 + стр.460 + стр.470 + стр.480)</b>	420	-	-	91 960 399,51	19 209,18	91 979 608,69
<b>Чистое поступление денежных средств и их эквивалентов</b>	430	-	-31 000,00	91 053,98	19 209,18	79 263,16
в том числе:						
поступление денежных средств и их эквивалентов	431	510	5 415 921,88	47 630 074,07	755 419,02	53 801 414,97
выбытие денежных средств и их эквивалентов	432	610	5 446 921,88	47 539 020,09	736 209,84	53 722 151,81
<b>Чистое поступление ценных бумаг, кроме акций</b>	440	-	-	-	-	-
в том числе:						
увеличение стоимости ценных бумаг, кроме акций и иных форм участия в капитале	441	520	-	-	-	-
уменьшение стоимости ценных бумаг, кроме акций и иных форм участия в капитале	442	620	-	-	-	-
<b>Чистое поступление акций и иных финансовых инструментов</b>	450	-	-	-	-	-
в том числе:						
увеличение стоимости акций и иных финансовых инструментов	451	530	-	-	-	-
уменьшение стоимости акций и иных финансовых инструментов	452	630	-	-	-	-
<b>Чистое предоставление займов (ссуд)</b>	460	-	-	-	-	-
в том числе:						
увеличение задолженности по предоставленным займам (ссудам)	461	540	-	-	-	-
уменьшение задолженности по предоставленным займам (ссудам)	462	640	-	-	-	-
<b>Чистое поступление иных финансовых активов</b>	470	-	-	-	-	-
в том числе:						
увеличение стоимости иных финансовых активов	471	550	-	-	-	-
уменьшение стоимости иных финансовых активов	472	650	-	-	-	-
<b>Чистое увеличение дебиторской задолженности</b>	480	-	31 000,00	91 869 345,53	-	91 900 345,53

в том числе: увеличение дебиторской задолженности	481	560	6 061 651,88	137 801 817,93	702 469,02	144 565 938,83
уменьшение дебиторской задолженности	482	660	6 030 651,88	45 932 472,40	702 469,02	52 665 593,30
<b>Операции с обязательствами (стр.520 + стр.530 + стр.540 + стр.550 + стр.560)</b>	510		43 692,73	89 790 000,43	27 808,10	89 861 501,26
<b>Чистое увеличение задолженности по внутренним привлеченным займам</b>	520		-	-	-	-
в том числе: увеличение задолженности по внутренним привлеченным займам	521	710	-	-	-	-
уменьшение задолженности по внутренним привлеченным займам	522	810	-	-	-	-
<b>Чистое увеличение задолженности по внешним привлеченным займам</b>	530		-	-	-	-
в том числе: увеличение задолженности по внешним привлеченным займам	531	720	-	-	-	-
уменьшение задолженности по внешним привлеченным займам	532	820	-	-	-	-
<b>Чистое увеличение прочей кредиторской задолженности</b>	540		-16 989,80	-41 401,90	-	-58 391,70
в том числе: увеличение прочей кредиторской задолженности	541	730	5 255 141,48	51 389 228,12	807 272,74	57 451 642,34
уменьшение прочей кредиторской задолженности	542	830	5 272 131,28	51 430 630,02	807 272,74	57 510 034,04
<b>Чистое изменение резервов будущих периодов</b>	550	x	-	90 077 262,00	-	90 077 262,00
<b>Чистое изменение резервов предстоящих расходов</b>	560	x	60 682,53	-245 859,67	27 808,10	-157 369,04

Директор  (подпись) У. В. Гуряев (расшифровка подписи) Очирова С. Х. (расшифровка подписи) Снегирева Е. В. (расшифровка подписи)  
 Главный бухгалтер  (подпись) Базаржапова Б. Г. (расшифровка подписи) Самбуева Д. Г. (расшифровка подписи)  
 Начальник  (подпись) Базаржапова Б. Г. (расшифровка подписи) (телефон, e-mail)  
 Зам. гл. бухгалтера  (подпись) Самбуева Д. Г. (расшифровка подписи) (телефон, e-mail)

Централизованная бухгалтерия МКУ ЦБ Комитета по Образованию, 1050302732468, 0323124927, 032601001, Россия, Бурятия Респ, г. Улан-Удэ, ул. Революции 1905 года, д.51  
 (наименование, ОГРН, ИНН, КПП, местонахождение)

Руководитель (уполномоченное лицо) \_\_\_\_\_  
 Исполнитель \_\_\_\_\_

**ДОКУМЕНТ ПОДПИСАН  
ЭЛЕКТРОННОЙ ПОДПИСЬЮ**

**СВЕДЕНИЯ О СЕРТИФИКАТЕ ЭП**

Сертификат 603332450510203670830559428146817986133868575830

Владелец Очирова Светлана Хандуевна

Действителен с 21.03.2022 по 21.03.2023